


Handleiding Ouderportaal

Inloggen

U kunt inloggen op de Ouderportaal van ParnasSys via de link:

<https://ouders.parnassys.net/ouderportaal>

of via de knop  op de startpagina van onze schoolwebsite.

Het volgende inlogscherf wordt getoond:



Het Ouderportaal stelt specifieke eisen aan de browser die u gebruikt. Als uw browser niet voldoet aan de gestelde eisen, verschijnt onderstaand scherm. Op dit scherm wordt aangegeven welke browsers en versies er door het Ouderportaal ondersteund worden.



Gebruikersnaam en wachtwoord

Vanuit ParnasSys sturen wij u een inlogcode (gebruikersnaam en wachtwoord). Wanneer wij van beide ouder(s)/verzorger(s) een e-mailadres hebben, ontvangt u beiden een eigen inlogcode en wachtwoord. De eerste keer logt u in met deze gegevens.


Gebruikersnaam

De gebruikersnaam wordt automatisch door het ParnasSys systeem gegenereerd en is gekoppeld aan uw e-mail adres. Let op: de gebruikersnaam is hoofdlettergevoelig. U kunt uw gebruikersnaam wijzigen via de knop "Gebruikersnaam wijzigen". Verderop in deze handleiding op pag. 3 kunt u lezen hoe u bij uw profiel kunt komen.

Wachtwoord

In eerste instantie wordt ook het wachtwoord automatisch toegewezen door het systeem van ParnasSys en is hoofdlettergevoelig. U kunt uw wachtwoord wijzigen via de knop "Wachtwoord wijzigen". Verderop in de handleiding op pag. 3 kunt u lezen hoe u bij uw profiel kunt komen. Via de optie "Wachtwoord vergeten?" op het inlogscherm kunt u een nieuw wachtwoord aanvragen. Hiervoor moet u uw gebruikersnaam en het e-mail adres welke is gekoppeld aan deze gebruikersnaam invullen.


Dashboard

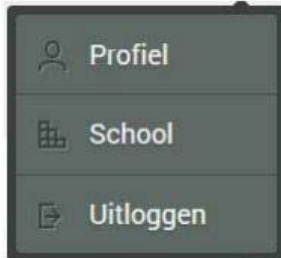
Zodra u ingelogd bent, komt u op de hoofdpagina van het Ouderportaal. U kunt ten allen tijde terugkeren op deze pagina door home  te selecteren. Op deze pagina ziet u het onderstaand dashboard:



Op deze pagina worden meldingen weergegeven over updates. Er kan ook informatie geplaatst worden m.b.t. nieuws en activiteiten vanuit school. Bs. Bernadette heeft ervoor gekozen het ouderportaal hiervoor niet in te zetten. Voor deze informatie verwijzen wij u naar de website van onze school www.bernadetteskipov.nl

Profiel

Uw profiel kunt u bereiken door  te selecteren op de hoofdpagina. Deze functie kunt u ook vanuit diverse schermen direct selecteren. Na deze selectie verschijnt het onderstaand menu:




Functie Profiel

U kunt hier uw eigen gegevens inzien en gedeeltelijk aanpassen. Als u deze functie selecteert worden de volgende gegevens getoond:

- Mijn gegevens
- Mijn account
- Huisartsgegevens.
- Verzorgers

Onder “mijn account” kunt u uw gebruikersnaam en wachtwoord wijzigen. Deze wijziging wordt direct doorgevoerd.

Een kunt een wijziging doorgeven over de informatie onder “Mijn gegevens” en “Huisartsgegevens”

door  te selecteren. Wijzigingen die worden aangevraagd zullen via ParnasSys doorgegeven worden aan de school, die deze wijzigingen vervolgens zal beoordelen en verwerken.

Functie School

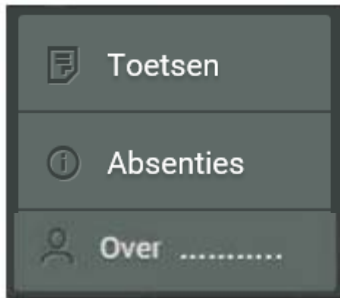
Hier wordt de informatie (o.a. contactgegevens) getoond van school. Deze informatie kan alleen door de school aangepast worden

Functie Uitloggen

Met deze functie kunt u uitloggen uit het Ouderportaal.

Gegevens kind

Per kind is er een tabblad beschikbaar welke onder de naam (en foto) van uw kind wordt weergegeven. Zodra u deze selecteert wordt het volgende menu getoond:



Functie

Met deze functie kunt u de resultaten van uw kind van alle afgenomen toetsen inzien. Op dit scherm heeft u de mogelijkheid om ook de toetsresultaten van voorgaande schooljaren te bekijken door links onderin het schooljaar te selecteren.

Functie

Deze functie geeft weer wanneer uw kind absent was en de reden daarvan.

Functie

Deze functie bevat de volgende informatie:

Personalia

- Over (naam kind): voor deze informatie kunt u wijziging doorgeven door  te selecteren.
- Groepsgegevens: deze informatie wordt door de school aangeleverd en kan niet worden aangepast.
- Schoolaanmelding: deze informatie wordt door de school aangeleverd en kan niet worden aangepast .

Medisch

Hier worden de medische gegevens (o.a. medicijnen, allergie-informatie en beperkingen) van uw kind getoond die bij de school bekend zijn.